

un mondo da aprire



— zaniniitalia.com

Zanini Porte S.p.A. è leader nella progettazione e produzione di porte per interni, porte hotel tagliafuoco e arredamento per hotel. Qualità e Design sono i valori che contraddistinguono la Zanini Porte che realizza i prodotti più prestigiosi del settore.

Oltre settant'anni di attività: l'azienda è nata come una realtà artigianale nel 1946 in Provincia di Verona. All'inizio degli anni Ottanta incomincia ad assumere i connotati industriali con i primi 1000 metri quadrati coperti di stabilimento. Oggi Zanini Porte significa la produzione di 400.000 ante delle quali 100.000 porte finite prodotte nei due stabilimenti di 30.000 metri quadrati coperti in un'area complessiva di 60.000 metri quadrati di superficie.

Zanini Porte S.p.A. is a leader in the design and manufacture of interior doors, fire doors and hotels furniture. Quality and design are the values that distinguish the Zanini Porte as a most prestigious producers of the doors industry.

Over seventy years of activity: the company began as an artisan in 1946 in the Province of Verona. In the early eighties it began to take industrial connotations with the first 1000 square meters of covered plant. Today Zanini Porte means producing 400.000 door pannels of which 100.000 finished doors produced in two factories of 30.000 square meters covered in a total area of 60.000 square meters.

p. 06	SERIE MIZAR REVERSIBILI TSS / Series Mizar Reversible TSS
p. 14	SERIE SIRIO 3.1 REVERSIBILI LACCATE / Series Sirio 3.1 Reversible Lacquered
p. 20	SERIE SIRIO REVERSIBILI TSS / Series Sirio Reversible TSS
p. 28	SERIE NATURA TSS / Series Nature TSS
p. 40	COLLEZIONE VERONA TSS / Verona Collection TSS
p. 52	FINITURE / Finishing



I nostri prodotti sono sempre disponibili in più di 30 modelli e finiture con **consegna immediata**. Oltre alla pronta consegna la nostra produzione può soddisfare molte altre necessità di forniture in tempi rapidi.

*/ Our products are always available in more than 30 models and finishes with immediate delivery. In addition to the **prompt delivery** our production can satisfy many other requirements for rapid supplies.*

PRONTA CONSEGNA

/ Prompt Delivery



Le porte reversibili ad un'anta possono essere installate indistintamente, in entrambi i sensi di apertura, sia verso sinistra che verso destra.

/ Reversible doors can be installed indistinctly, in both directions of opening - left and right.

PORTE REVERSIBILI

/ Reversible doors

SERIE MIZAR

/ Mizar Series





Oltre che per l'estrema praticità la serie Mizar si distingue anche per la vasta gamma di finiture disponibili e l'ottimo rapporto qualità/prezzo, rappresentando la soluzione ideale per chi è alla ricerca di un prodotto durevole e dal costo contenuto.

/ In addition to extreme practicality the Mizar series is also distinguished for the wide range of available finishes and excellent relation quality price, representing the ideal solution for those who are at searching for a durable and affordable product

— **MIZ REV 51**
/ Palissandro Bianco

CARATTERISTICHE TECNICHE / Technical features

Porta reversibile - **TSS**. Spessore anta 44 mm - bordata a 4 lati. Telaio listellare. Coprifilo in multistrato. Ferramenta cromata. Cerniere Anuba. Serratura meccanica.

*/ Reversible door - **TSS**. Door thickness 44 mm - 4 sides edged. Multilayer wood frame. Multilayer architrave. Chrome hardware. Hinges Anuba. Mechanical lock.*





MIZ REV 48-A / Bianco



MIZ REV 67-A / Noce F



MIZ REV 51 / Palissandro Bianco



MIZ REV 05-A / Rovere Naturale



MIZ REV 06-A / Ciliegio



MIZ REV 03-A / Noce




MIZ REV 10-A / Bianco



MIZ REV 10-V 185 / Bianco



MIZ REV Z11 / Laccato Bianco



CARATTERISTICHE TECNICHE / Technical features

Porta reversibile - **Microtek**. Spessore anta 44 mm - bordata 4 lati. Telaio in MDF. Coprifilo in MDF. Ferramenta cromata. Cerniere Anuba. Serratura meccanica.

/ Reversible door - **Microtek**. Door thickness 44 mm - 4 sides edged. MDF frame. MDF architrave. Chrome hardware. Hinges Anuba. Mechanical lock.



MIZ REV MC 02 / Tanganica naturale



MIZ REV MC 03 / Noce



MIZ REV MC 10 / Bianco



MIZ REV MC 68 / Grigio F



MIZ REV MC 69 / Beige



MIZ REV MC 70 / Bianco F

SIRIO 3.1 - LACCATE

/ Sirio 3.1 - Lacquered





Le porte laccate sono un elemento d'arredo moderno e di alta qualità, con ante lisce o impreziosite con incisioni geometriche, si rivelano adatte ad ogni tipologia di ambiente.

/ Lacquered doors are modern decor element of high quality, with smooth sides or embellished with engravings, are suitable for each type of environment.

— **SIR 3.1 RLA Z11 403**
/ Laccato Bianco

DETTAGLIO INCISIONE

/ Engraves detail





SIR 3.1 RLA Z11 400-A
/ Laccato Bianco



SIR 3.1 RLA Z11 401
/ Laccato Bianco



SIR 3.1 RLA Z11 402
/ Laccato Bianco



SIR 3.1 RLA Z11 410
/ Laccato Bianco



SIR 3.1 RLA Z11 411
/ Laccato Bianco



SIR 3.1 RLA Z11 412
/ Laccato Bianco



SIR 3.1 RLA Z11 403
/ Laccato Bianco



SIR 3.1 RLA Z11 404
/ Laccato Bianco



SIR 3.1 RLA Z11 405
/ Laccato Bianco

CARATTERISTICHE TECNICHE

/ Technical features

Porta reversibile, laccata bianca.
Spessore anta 40 mm.
Telaio e coprifilo in MDF idrofugo.
Ferramenta cromata. Cerniere a scomparsa. Serratura magnetica.

/ Reversible door, white lacquered. Door thickness 40 mm. Frame and architrave in MDF water repellent. Chrome hardware. Invisible hinges. Magnetic lock.



SERIE SIRIO

/ Sirio Series






Le porte della Serie Sirio sono un elemento d'arredo moderno e di estrema qualità, adatte ad ogni tipologia di ambiente moderno.

/ The Sirio serie's doors are modern decor element of high quality, suitable for each type of modern environment.

— **SIR REV 81-A**
/ Tratto Nocciola

CERNIERE A SCOMPARSA REGOLABILI

/ Invisible adjustable hinges





SIR REV 10-A / Bianco



SIR REV 48-A / Bianco 48



SIR REV 60 / Grano



SIR REV 51 / Palissandro Bianco



SIR REV 81-A / Tratto Nocciola



SIR REV 83-A / Tratto Gris



SIR REV 60-V / Grano

CARATTERISTICHE TECNICHE

/ Technical features

Porta reversibile - TSS. Spessore anta 44 mm - bordata 4 lati. Telaio in listellare. Coprifilo in multistrato. Ferramenta cromata. Cerniere a scomparsa. Serratura magnetica.


/ Reversible door - TSS.

Door thickness 44 mm - 4 sides edged.. Multilayer wood frame. Multilayer architrave. Chrome Hardware. Invisible hinges. Magnetic lock.

Le ante possono essere personalizzate con diversi tipi di vetro: sabbato, trasparente, satinato o lavorato.

/ The doors can be customized with different types of glass: sandblasted, transparent, frosted or worked on.





"L'ingegno umano mai troverà invenzione più bella, né più facile né più breve della natura, perchè nelle sue invenzioni nulla manca e nulla è superfluo"

"Human subtlety will never devise an invention more beautiful, more simple or more direct than does nature, because in her inventions nothing is lacking and nothing is superfluous"

— **LEONARDO DA VINCI**

ISPIRATI DALLA NATURA

/ Inspired by Nature

SERIE NATURA

/ Nature Series





Serie Natura è una linea di porte, caratterizzata da una marcata personalità, rivolta ad un pubblico dal gusto moderno. È una sintesi tra tendenza e utilità.


/ Nature series is a line of doors, characterized by a marked personality, aimed to a public with a modern taste. It is a synthesis between trends and utility.

— **NAT 60-A** / Grano

DESIGN MODERNO

/ Modern design





SERIE NATURA

/ Natura Series



NAT 60-A / Grano



NAT 61-A / Juta



NAT 45-A / Antracite



NAT 25-A / Marbella



NAT 66-A / Mais



NAT 44-A / Tabacco



NAT 48-A / Bianco



NAT 62 / Sabbia



NAT 63 / Cenere




NAT 49-A / Avorio



NAT 64-A / Moka



NAT 65-A / Terra



CARATTERISTICHE TECNICHE / Technical features

Porta non reversibile - **TSS**. Spessore dell'anta mm 44 - bordata a 3 lati. Telaio in MDF + listellare. Coprifilo multistrato. Cerniere Anuba. Serratura magnetica.

/ Non reversible door - **TSS**. Finished thickness of the door panel 44 mm 3 sides edged. Multilayer MDF + wood frame. Multilayer architrave. Anuba hinges. Magnetic lock.



DETTAGLIO DEL VETRO

/ Glass detail



Le ante delle porte possono essere realizzate con diversi tipi di vetro: sabbato, trasparente, satinato o lavorato.

/ The doors can be customized with different types of glass: sandblasted, transparent, frosted or worked on.



NAT 48-V 01 / Bianco



NAT 48-V 02 / Bianco



NAT 48-V 01 - 182 / Bianco



NAT 48-V 03 / Bianco



NAT 48-V 04 / Bianco



"Il mio cuore aveva mai amato? Occhi rinnegatelo, perchè non ha mai conosciuto la bellezza fino ad ora"

"Did my heart love till now? Forswear it, sight! For I ne'er saw true beauty till this night"

— **WILLIAM SHAKESPEARE**

ISPIRATI DALLA BELLEZZA

/ Inspired by beauty

COLLEZIONE VERONA

/ Verona Collection






La versatilità della collezione Verona si traduce nella possibilità di offrire molteplici opzioni, per soddisfare le richieste del cliente.


/ The versatility of the Collection Verona is the ability to offer multiple options to satisfy customer requirements.

— **CV-T81-A** / Tratto Nocciola

CERNIERE A SCOMPARSA REGOLABILI

/ Invisible adjustable hinges





PANNELLO BORDATO DRITTO

/ Straight edged panel



— **CV-T81-A** / Nocciola / Interno



CV - T82-A / Ardesia / Esterno


CV - T82-A / Ardesia / Interno

CARATTERISTICHE TECNICHE / Technical features

Porta non reversibile - **TSS**. Spessore dell'anta mm 40 - bordata a 4 lati Telaio in listellare. Coprifilo multistrato. Cerniere a scomparsa. Serratura magnetica.

/ Non reversible door - **TSS**. Finished thickness of the door panel 40 mm - 4 sides edged Multilayer wood frame. Multilayer architrave. Invisible hinges. Magnetic lock.





MANUTENZIONE SEMPLICE

/ Easy maintenance



CV - T83-A / Gris / Esterno



CV - T83-A / Gris / Interno



CV - T80-A / Bianco / Interno

CV - T80-V 01 / Bianco / Interno

SOLUZIONI IN VETRO / Straight edged panel

Le ante delle porte possono essere personalizzate con diversi tipi di vetro, che può essere sabbiato, trasparente, satinato o lavorato.

/ The doors can be customized with different types of glass, which can be sandblasted, transparent, frosted or worked on.






MC02
Tangagnica naturale
Miz Microtek



MC03
Noce
Miz Microtek



MC10
Bianco
Miz Microtek



03
Noce
Miz



05
Rovere naturale
Miz



06
Ciliegio
Miz



10
Bianco
Miz / Sir



25
Marbella
Nat



44
Tabacco
Nat



45
Antracite
Nat

FINITURE

/ Finishing



48
Bianco
Miz / Sir / Nat



49
Avorio
Nat



51
Palissandro Bianco
Miz / Sir



66
Mais
Nat



67
Noce F
Miz



MC68
Grigio F
Miz Microtek



60
Grano
Sir / Nat



61
Juta
Nat



62
Sabbia
Nat



MC69
Beige
Miz Microtek



MC70
Bianco F
Miz Microtek



80
Tratto Bianco
CV



63
Cenere
Nat



64
Moka
Nat



65
Terra
Nat



81
Tratto Nocciola
Sir / CV



82
Tratto Ardesia
CV



83
Tratto Gris
Sir / CV



Modello L7

Inserti in alluminio

/ Aluminium Inserts

Tutte le nostre porte sono disponibili con inserti in alluminio

/ All our doors are available with aluminium inserts

Tipologie di apertura

/ Opening Types

Le nostre porte sono disponibili per tutte le tipologie di aperture

/ Our doors are available with all the types of openings



Scorrevole



Modello L5



Modello L8



Modello L9



Pieghevole 1/2



Pieghevole 2/3 - 1/3



Rototraslante



ZANINI ITALIA

— **ZANINI PORTE S.p.a.**

37021 Corbiolo di Bosco Chiesanuova (VR), Italy
tel. +39 045 7050988 - fax +39 045 6780108
www.zaniniitalia.com - info@zaniniporte.com

un mondo da aprire

“Non perdere tempo a battere contro un muro
sperando che si trasformi in una porta”

*“Don't spend time beating on a wall,
hoping to transform it into a door”.*

Coco Chanel

— **ZANINI PORTE S.p.a.**

37021 Corbiolo di Bosco Chiesanuova (VR), Italy

tel. +39 045 7050988 - fax +39 045 6780108

www.zaniniitalia.com - info@zaniniporte.com